



REPUBLIQUE DU NIGER  
FRATERNITE-TRAVAIL-PROGRES  
MINISTRE DE LA JUSTICE  
SECRETARIAT GENERAL  
DIRECTION DES STATISTIQUES



# BULLETIN STATISTIQUE

N°000 - Edition 2015



**0800111**  
LIGNE VERTE

## Justice-Info

Des données pour une justice ouverte,  
transparente et rassurante

AVEC L'APPUI DE





## Sommaire

Sigles et Abréviations .....	Page ii
Avant-propos.....	Page iii
Accès à la justice.....	Page 1
Administration pénitentiaire.....	Page 6
Efficacité de la justice.....	Page 10
Gouvernance de la justice.....	Page 23
Justice pour mineurs .....	Page 26



## Sigles et Abréviations

<b>CA :</b>	Cour d'Appel
<b>CC :</b>	Cour Constitutionnelle
<b>CCass :</b>	Cour de Cassation
<b>CdC :</b>	Cour des Comptes
<b>CE :</b>	Conseil d'Etat
<b>DS :</b>	Direction des Statistiques
<b>INS :</b>	Institut National de la Statistique
<b>MJ :</b>	Ministère de la Justice
<b>NER :</b>	Niger
<b>TGI :</b>	Tribunal de Grande Instance
<b>TI :</b>	Tribunal d'Instance
<b>UE :</b>	Union Européenne
<b>UNICEF :</b>	Fonds des Nations Unies pour l'Enfance



## Avant-propos

Le Ministère de la Justice est heureux de présenter **le premier numéro** du «Bulletin Statistique JusticeInfo» qui vient s'ajouter aux différentes publications statistiques élaborées et diffusées par la Direction des Statistiques. Cette parution est le fruit d'un effort supplémentaire fourni par cette direction pour rendre disponibles les données judiciaires et pénitentiaires aux utilisateurs intéressés par les questions de justice et de droits humains. A travers ce nouvel instrument, mon département ministériel traduit la volonté du Gouvernement de mettre à la disposition d'un public plus large (décideurs, partenaires, chercheurs, étudiants, ...) les informations statistiques nécessaires pour une justice ouverte, transparente et rassurante.

Le présent document a été élaboré à partir des indicateurs mis en ligne à travers notre base de données «JusticeInfo» en service depuis 2012. Ainsi, les tableaux et graphiques y figurant sont structurés selon les thèmes regroupant les différents indicateurs de cette base de données.

En dépit des difficultés qui peuvent survenir dans la mise à jour régulière des données servant à élaborer le document, la périodicité de parution de cette publication sera annuelle. Il s'agira donc, pour nous, de publier le «Bulletin Statistique JusticeInfo» de l'année **n** au cours de l'année **n+1**.

Cependant, il faut préciser que cette publication se veut perfectible et, pour ce faire, des améliorations seront sûrement apportées en tenant compte des remarques et suggestions de nos différents lecteurs.

Nous sommes donc à votre écoute pour tout apport constructif visant à améliorer les prochaines éditions de ce document.

Le Ministre de la Justice, Garde des Sceaux

The image shows a handwritten signature in black ink over a red circular official stamp. The stamp contains the text 'LE MINISTRE DE LA JUSTICE' at the top, 'LE GARDE DES SCAUX' at the bottom, and 'MAROC AMADOU' in the center. The signature is a cursive script that starts with a long horizontal stroke on the left and ends with a large loop on the right.

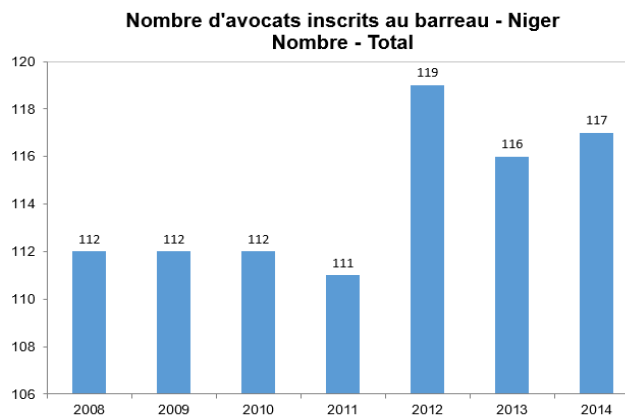
## Accès à la justice

### 1. Effectif des avocats inscrits au barreau - Niger

Unité: Nombre

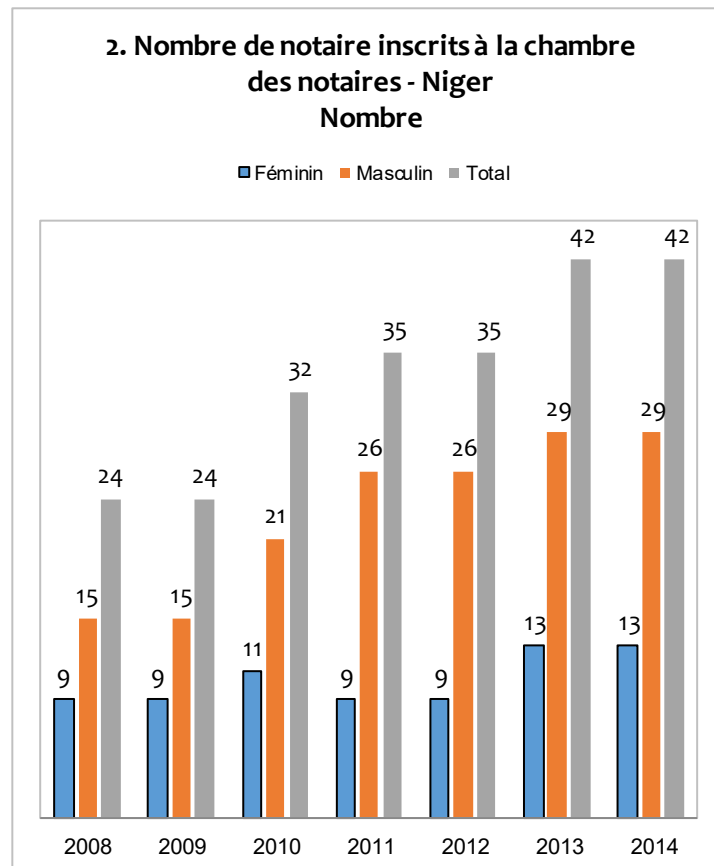
Période	Féminin	Masculin	Total
2008	7	105	112
2009	7	105	112
2010	8	104	112
2011	10	101	111
2012	11	108	119
2013	11	105	116
2014	11	106	117

Source: NER-MJ\_DS\_Base de données





## Accès à la justice



Source: NER-MJ\_DS\_Base de données

## Accès à la justice

### 3. Effectif des huissiers inscrits à la chambre des huissiers - Niger

Unité: Nombre

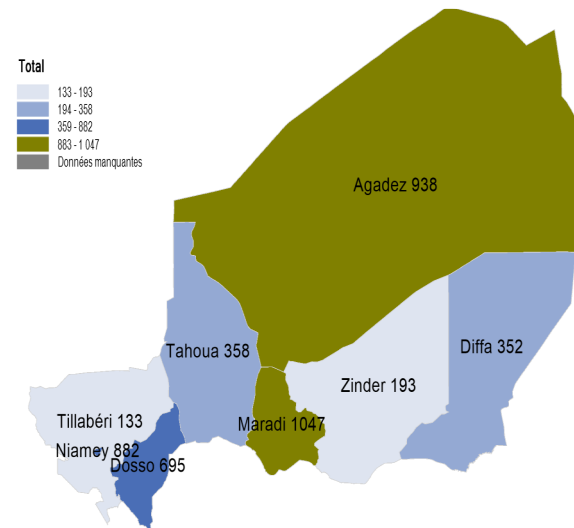
Période	Féminin	Masculin	Total
2008	1	58	59
2009	2	61	63
2010	5	79	84
2011	8	91	99
2012	8	91	99
2013	8	70	78
2014	9	71	80

Source: NER-MJ\_DS\_Base de données



## Accès à la justice

### 4. Nombre de détenus ayant bénéficié des séances de sensibilisation en 2014



Source: NER-MJ\_DS\_Base de données

## Accès à la justice

### 5. Jugements déclaratifs délivrés - Niger

Unité : Nombre

Nom de zone/ Période	Décès	Mariage	Naissance	Total
<b>Agadez</b>				
2012-2013	114	116	3761	3991
2013-2014	6	2	1593	1601
<b>Diffa</b>				
2012-2013	39	64	3026	3129
2013-2014	23	37	243	303
<b>Dosso</b>				
2012-2013	139	144	9567	9850
2013-2014	184	324	6722	7230
<b>Maradi</b>				
2011-2012	291	286	4538	5 115
2013-2014	317	380	10202	10899
<b>Niamey</b>				
2012-2013	580	6 143	5354	12 077
2013-2014	730	1 924	11908	12638
<b>Tahoua</b>				
2010-2011	211	120	4168	4 499
2013-2014	198	314	7300	7812
<b>Tillabéry</b>				
2012-2013	82	74	4238	4294
2013-2014	115	63	271839	272017
<b>Zinder</b>				
2012-2013	404	593	5492	6489
2013-2014	405	296	19756	20457
<b>Niger</b>				
2012-2013	2 748	9 009	128022	128022
2013-2014	3 997	5 464	204111	204111

Source: NER-MJ DS Base de données

## Administration pénitentiaire

### 6. Situation des établissements pénitentiaires en 2014

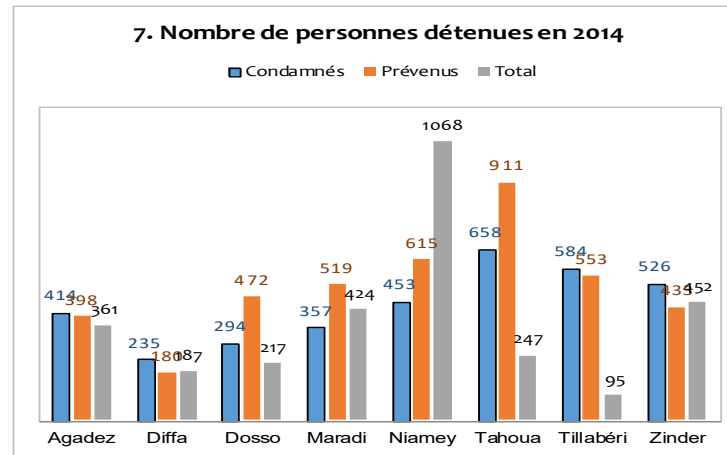
Unité: Nombre					
Nom de zone	Centre de Réinsertion des jeunes	Centre de réinsertion professionnelle	Maison Centrale de Haute Sécurité	Maisons d'Arrêt	Total
Niger	1	2	1	34	38

Source: NER-MJ\_DS\_Base de données



Visite du Ministre de la Justice au Centre de Réinsertion Professionnelle de Kollo  
Source: cellule informatique/MJ

## Administration pénitentiaire



Source: NER-MJ\_DS\_Base de données

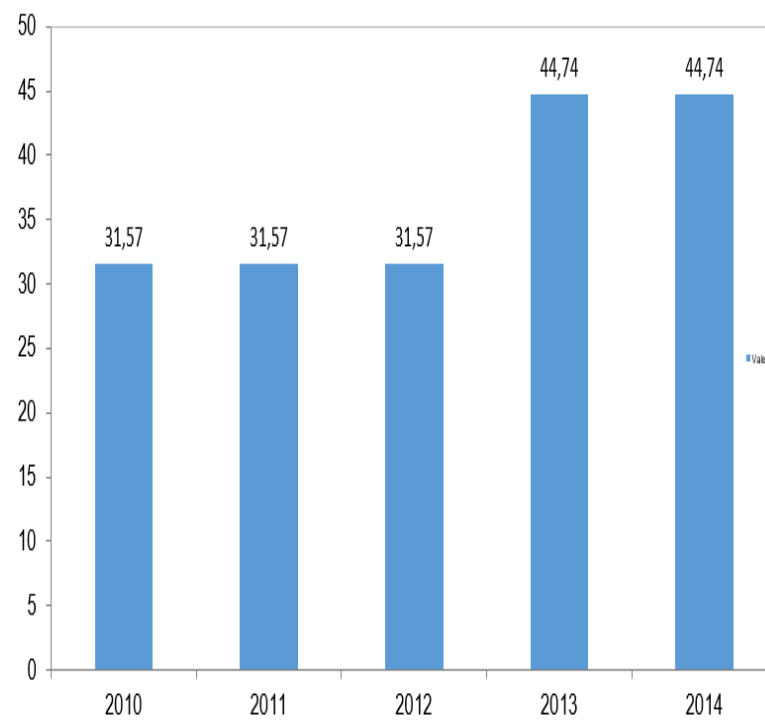
**Effectif des personnes détenues - Niger**  
Unité : Nombre

Période	Convaincus féminins	Convaincus masculins	Prévenus féminins	Prévenus masculin	Total
2008	47	3 726	197	2 694	6 664
2009	34	3 888	213	2 734	6 869
2010	18	2 653	137	2 529	5 337
2011	77	2 958	179	4 431	7 645
2012	53	3 550	172	4 996	8 771
2013	84	3 440	241	4 298	8 063
2014	89	3 538	249	3 952	7 828

Source: NER-MJ\_DS\_Base de données

## Administration pénitentiaire

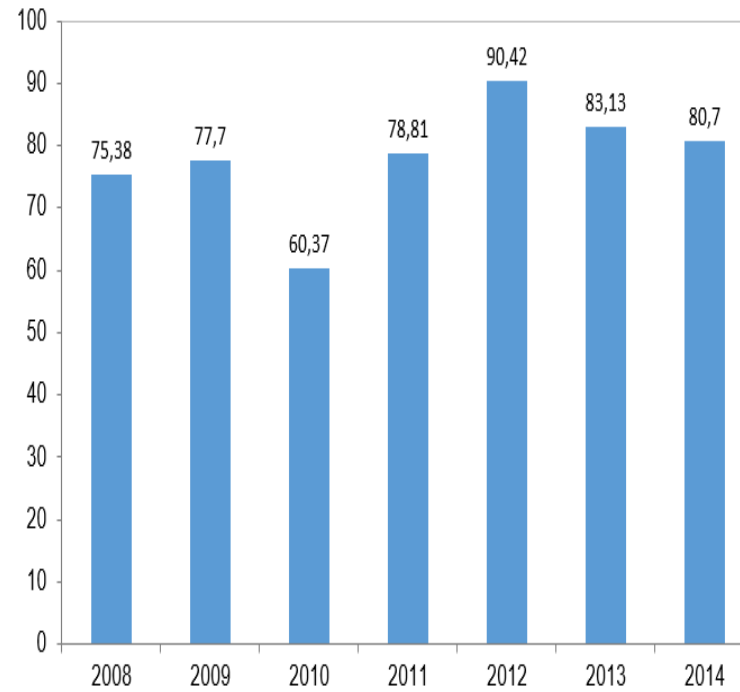
### 8. Proportion des Etablissements Pénitentiaires disposant de quartier de mineurs - Niger (%)



Source: NER-MJ\_DS\_Base de données

## Administration pénitentiaire

### 9. Taux d'occupation des Etablissements Pénitentiaires - Niger Pour cent - Total



Source: NER-MJ\_DS\_Base de données



## Efficacité de la justice

### 10. Effectif des juridictions en 2014

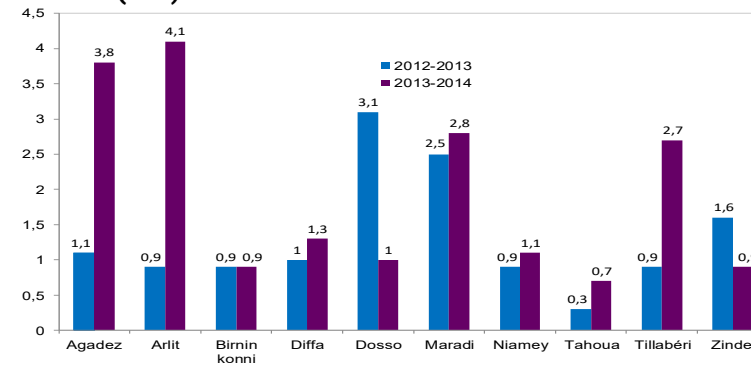
Unité : Nombre

Nom de zone	CC	CdC	CE	Ccass	CA	TI	TGI	Total
Agadez						2	2	4
Diffa						2	1	3
Dosso						4	1	5
Maradi						6	1	7
Niamey	1	1	1	1	1	-	1	6
Tahoua						6	2	8
Tillabéri						5	1	6
Zinder					1	5	1	7
Niger	1	1	1	1	2	30	10	46

Source: NER-MJ\_DS\_Base de données

## Efficacité de la justice

### 11. Durée d'écoulement des stocks en matière d'instruction des TGI (ans)



### Durée d'écoulement des stocks en matière d'instruction - Niger

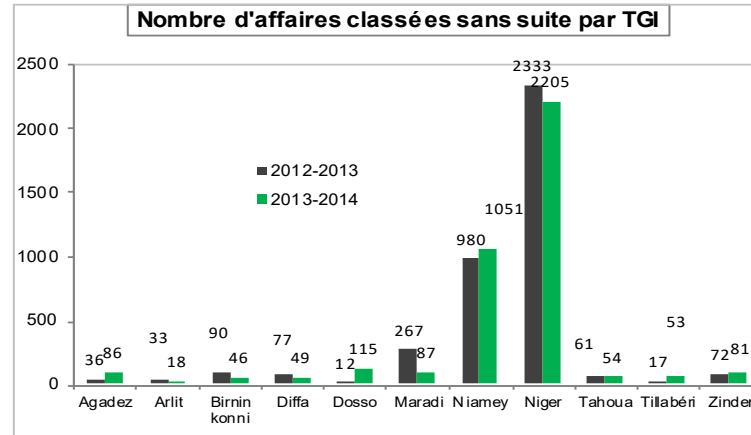
Unité : Année

Période	Tribunal de grande instance	Tribunal d'instance	Total TI, TGI
2007-2008	1,1	0,78	0,95
2008-2009	1,3	0,8	1,06
2009-2010	1,24	0,82	1,05
2010-2011	1,91	0,81	1,3
2011-2012	2,17	1,09	1,63
2012-2013	1,01	0,98	0,99
2013-2014	1,38	1,31	1,34

Source: NER-MJ\_DS\_Base de données

## Efficacité de la justice

### 12. Affaires classées sans suite –par TGI



Source: NER-MJ\_DS\_Base de données

### Affaires classées sans suite - Niger

Unité : Nombre

Période	Tribunal de grande instance	Tribunal d'instance	Total TI, TGI
2007-2008	1 093	722	1 815
2008-2009	1 336	817	2 153
2009-2010	1 116	612	1 728
2010-2011	979	374	1 353
2011-2012	1 155	621	1 776
2012-2013	1 645	688	2 333
2013-2014	1 640	565	2 205

Source: NER-MJ\_DS\_Base de données

## Efficacité de la justice

### 13. Affaires jugées en matière pénale - Niger

Unité : Nombre

Période	Cours d'Ap- pel	Tribunal de grande instance	Tribunal d'instance	Total TI, TGI, CA
2007-2008	872	3 382	2 876	7 130
2008-2009	1 227	4 061	3 205	8 493
2009-2010	1 218	3 622	3 328	8 168
2010-2011	748	1 884	1 846	4 478
2011-2012	744	2 899	2 927	6 570
2012-2013	1278	4 785	4 629	10692
2013-2014	1201	4 895	4 617	10713

Source: NER-MJ\_DS\_Base de

### 14. Affaires entrées en matière, civile et commerciale - Niger

Unité : Nombre

Période	Tribunal de grande instance	Tribunal d'instance
2007-2008	353	499
2008-2009	559	342
2009-2010	526	242
2010-2011	204	142
2011-2012	608	262
2012-2013	322	294
2013-2014	595	163

Source: NER-MJ\_DS\_Base de données

## Efficacité de la justice

### 15. Affaires poursuivies en matière pénale - Niger

Unité : Nombre

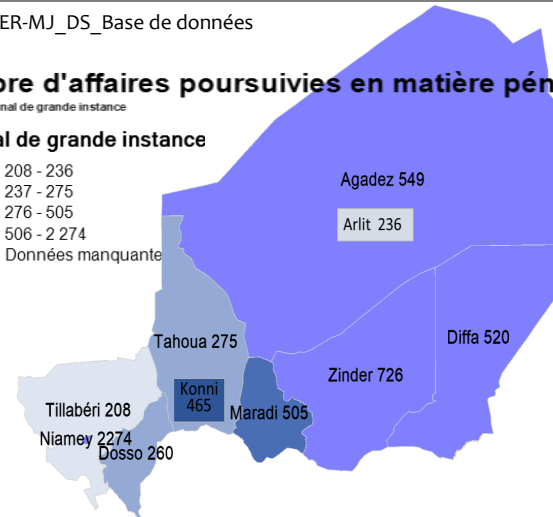
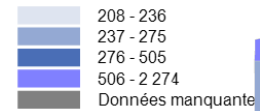
Période	Tribunal de grande instance	Tribunal d'instance
2007-2008	5 027	3 786
2008-2009	4 933	3 913
2009-2010	4 686	4 161
2010-2011	4 028	2 907
2011-2012	4 615	4 332
2012-2013	6 131	5 485
2013-2014	6 016	5 811

Source: NER-MJ\_DS\_Base de données

### Nombre d'affaires poursuivies en matière pénale

Nombre Tribunal de grande instance

#### Tribunal de grande instance

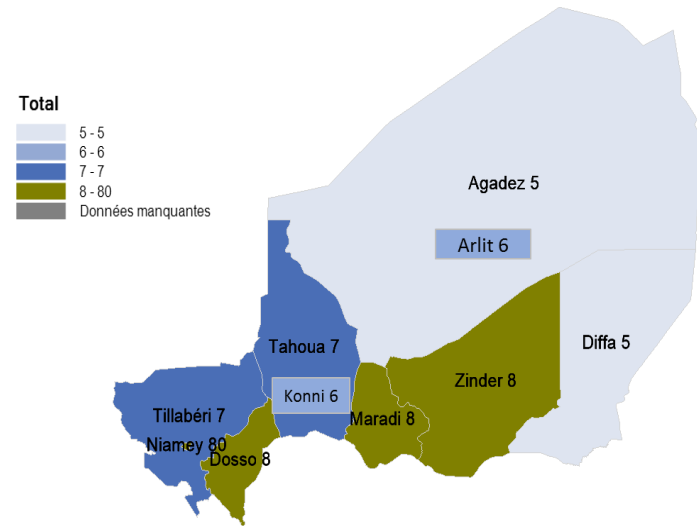


Période: 2013-2014

Source : NER-MJ\_DS\_Base de données

## Efficacité de la justice

### 16. Effectif des greffiers en 2014 par TGI



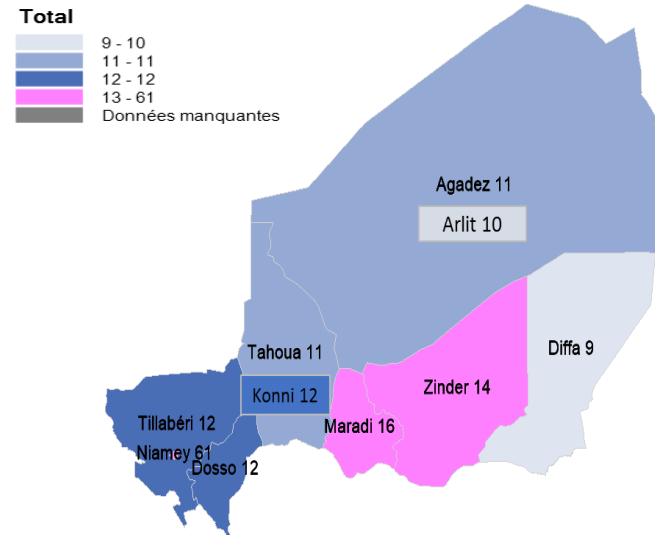
Source : NER-MJ\_DS\_Base de données

Effectif des greffiers - Niger			
Nombre			
Période	Féminin	Masculin	Total
2010	97	115	212
2011	93	106	199
2012	88	111	199
2013	179	171	350
2014	189	161	350

Source: NER-MJ\_DS\_Base de données

## Efficacité de la justice

### 17.Effectif des magistrats en 2014 par TGI



Source : NER-MJ\_DS\_Base de données

### Effectif des magistrats - Niger

Nombre

Période	Féminin	Masculin	Total
2010	28	286	314
2011	34	294	328
2012	29	308	337
2013	33	329	362
2014	35	347	382

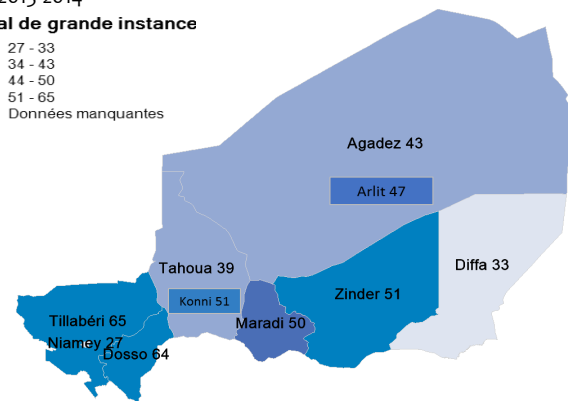
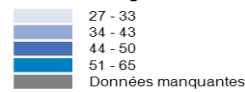
Source: NER-MJ\_DS\_Base de données

## Efficacité de la justice

### 18. Pourcentage d'affaires jugées en matière civile et commerciale - TGI

Période: 2013-2014

**Tribunal de grande instance**



Source : NER-MJ\_DS\_Base de données

### Pourcentage d'affaires jugées en matière civile et commerciale par TGI

Unité : %

Période	Valeur
2007-2008	70,9
2008-2009	37,9
2009-2010	38,9
2010-2011	66,3
2011-2012	44,2
2012-2013	44,0
2013-2014	35,0

Source: NER-MJ\_DS\_Base de données



## Efficacité de la justice

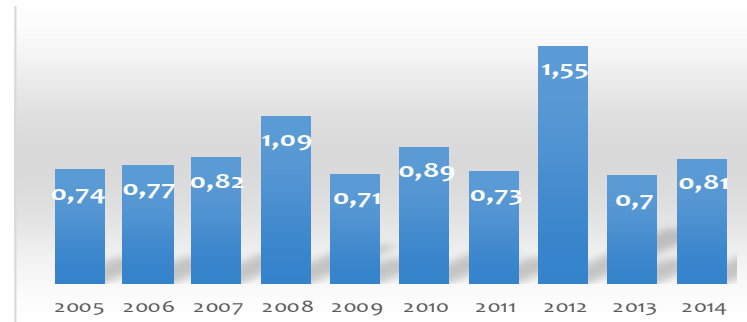
### 19. Pourcentage d'affaires jugées en matière coutumière -TGI

Nom de zone	Période	Tribunal de grande instance
Agadez	2012-2013	64
	2013-2014	62
Diffa	2012-2013	54
	2013-2014	49
Dosso	2012-2013	59
	2013-2014	47
Maradi	2012-2013	58
	2013-2014	46
Niamey	2012-2013	58
	2013-2014	68
Tahoua	2012-2013	35
	2013-2014	46
Tillabéri	2012-2013	49
	2013-2014	53
Zinder	2012-2013	63
	2013-2014	39
Niger	2012-2013	59
	2013-2014	55

Source : NER-MJ\_DS\_Base de données

## Efficacité de la justice

### 20. Part du budget du Ministère de la justice dans le budget national Pour cent- Total



Source: NER-MJ\_DS\_Base de données



Source: unicef-Niger

## Efficacité de la justice

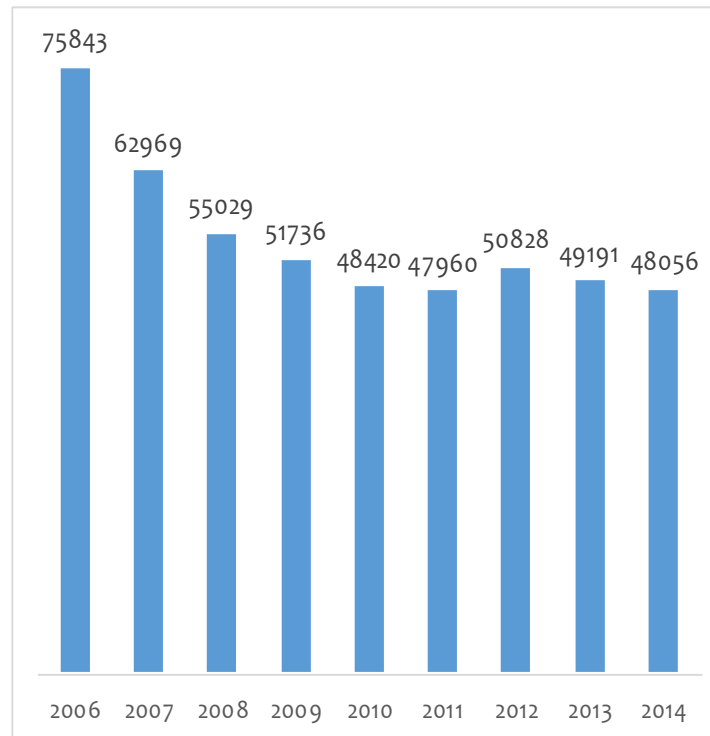
### 21. Ratio greffiers par magistrat

Nom de zone	2008	2009	2010	2011	2012	2013	2014
Agadez	0,50	0,67	0,78	0,33	0,33	0,80	0,50
Arlit	0,57	0,50	0,50	0,60	0,56	0,50	0,60
Birnin konni	0,71	0,75	0,55	0,36	0,40	0,50	0,50
Diffa	0,71	0,50	0,50	0,30	0,27	0,60	0,60
Dosso	1,00	1,14	0,80	0,80	0,54	0,60	0,70
Maradi	0,71	0,54	0,38	0,33	0,38	0,50	0,50
Niamey	1,00	0,88	0,64	0,73	0,73	1,20	1,30
Tahoua	0,88	0,78	1,00	0,60	0,60	0,70	0,60
Tillabéri	0,57	0,44	0,40	0,60	0,55	0,60	0,60
Zinder	0,63	0,45	0,55	0,73	0,54	0,60	0,60

Source: NER-MJ\_DS\_Base de données

## Efficacité de la justice

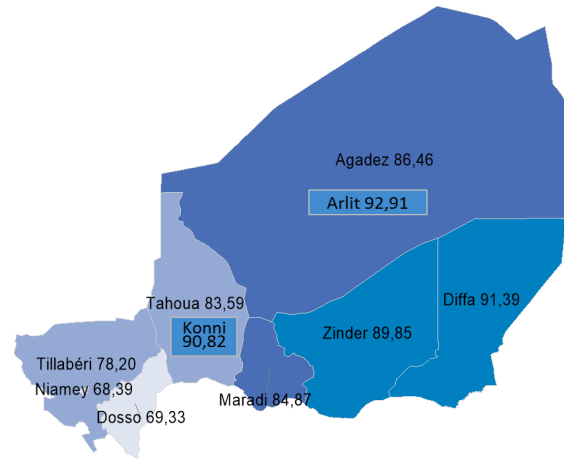
### 22. Ratio habitants par magistrat



Source: NER-MJ\_DS\_Base de données

## Efficacité de la justice

### 23. Taux de poursuite pénale dans les tribunaux de grande instance en 2013-2014 (%)



Source: NER-MJ\_DS\_Base de données

### 24. Evolution du taux de poursuite pénale selon les années

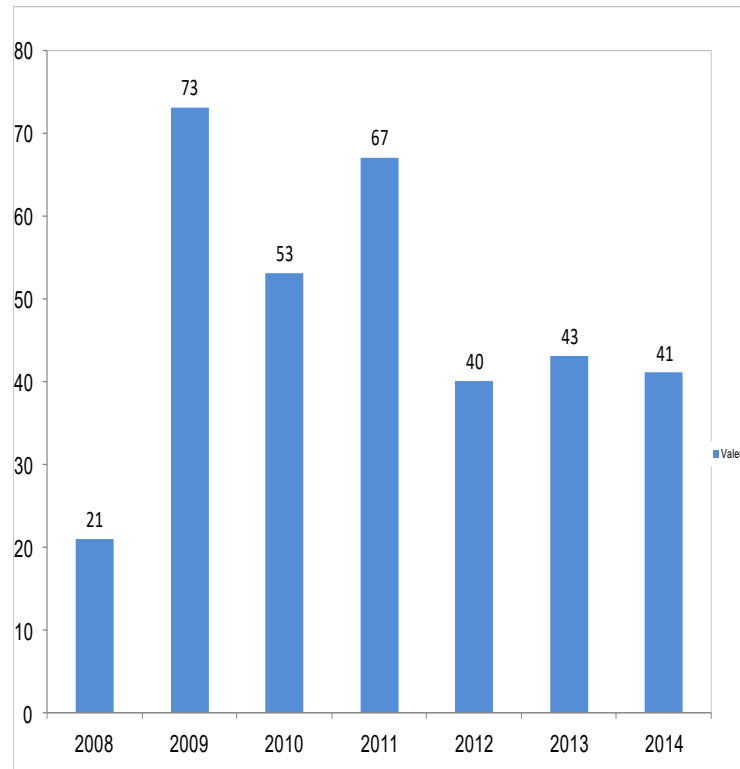
Unité : %

Période	Tribunal de grande instance	Tribunal d'instance	Total
2007-2008	82,1	83,98	82,9
2008-2009	78,69	82,73	80,43
2009-2010	79,78	87,18	83,09
2010-2011	80,08	86,21	82,54
2011-2012	79,42	87,23	83,02
2012-2013	78,7	88,77	81,55
2013-2014	78,48	91,1	84,21

Source: NER-MJ\_DS\_Base de données

## Gouvernance de la justice

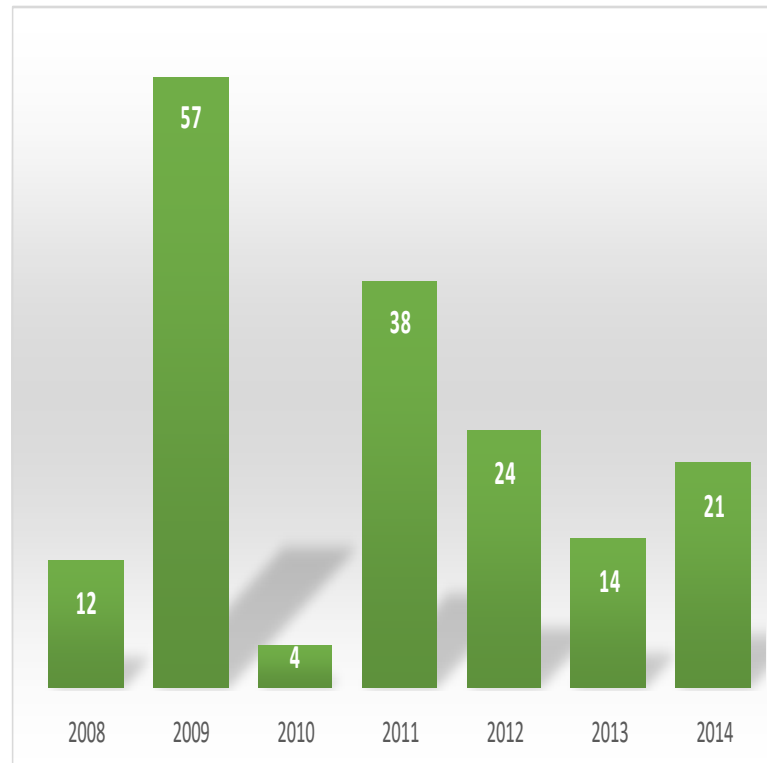
### 25. Nombre de requêtes enregistrées par la Cour Constitutionnelle



Source: NER-MJ\_DS\_Base de données

## Gouvernance de la justice

### 26. Nombre d'arrêtés rendus par la Cour Constitutionnelle Nombre- Total



Source: NER-MJ\_DS\_Base de données

## Gouvernance de la justice

### 27. Nombre d'avis émis par la Cour Constitutionnelle

Nombre - Total

Période	Valeur
2008	9
2009	4
2010	1
2011	15
2012	16
2013	31
2014	25

Source: NER-MJ\_DS\_Base de données



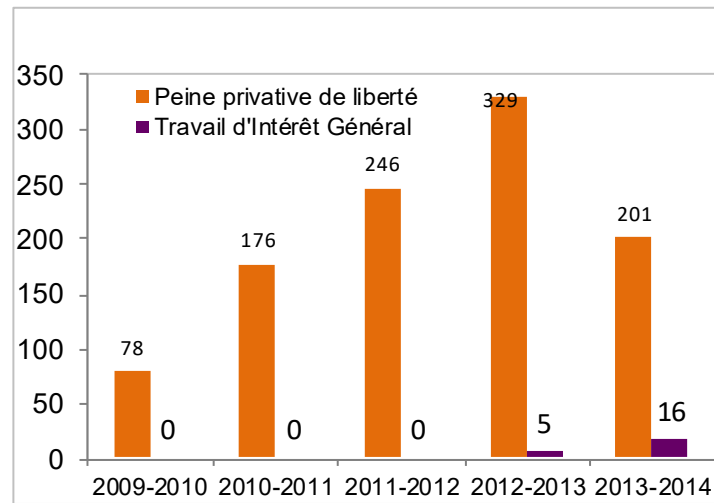
Photo de famille entre le Président de la République et les Responsables des Institutions Judiciaires

Source: <http://www.presidence.ne/....gouvernance>



## Justice pour mineurs

### 28. Nombre de mineurs condamnés



Source: NER-MJ\_DS\_Base de données

## Justice pour mineurs

### 29. Mineurs détenus condamnés au 31 décembre de l'année

Nombre

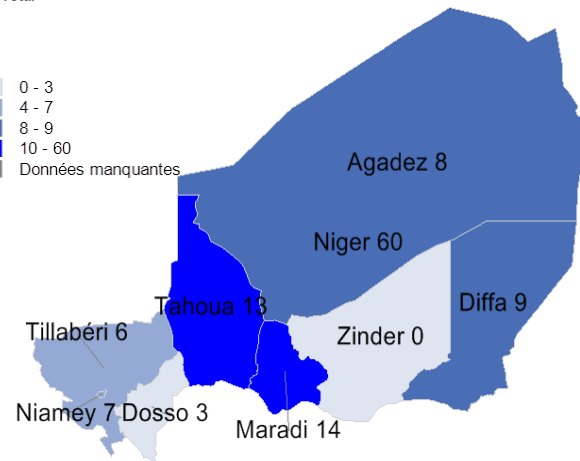

Période	Féminin	Masculin	Total
2010	1	27	28
2011	4	43	47
2012	2	64	66
2013	2	43	45
2014	2	58	60

Source: NER-MJ\_DS\_Base de données

Nombre de mineurs détenus condamnés par région au 31 décembre de l'année

Nombre Total

Total



Source: NER-MJ\_DS\_Base de données

## Justice pour mineurs

### 30. Mineurs détenus prévenus au 31 décembre de l'année 2014

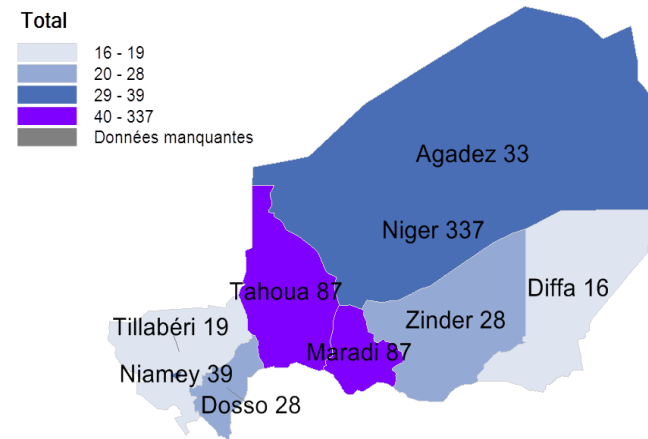
Unité: Nombre

Période	Féminin	Masculin	Total
2010	14	185	199
2011	26	209	235
2012	35	276	311
2013	19	253	272
2014	20	317	337

Source: NER-MJ\_DS\_Base de données

### Nombre de mineurs détenus prévenus par région au 31 décembre de l'année

Nombre Total



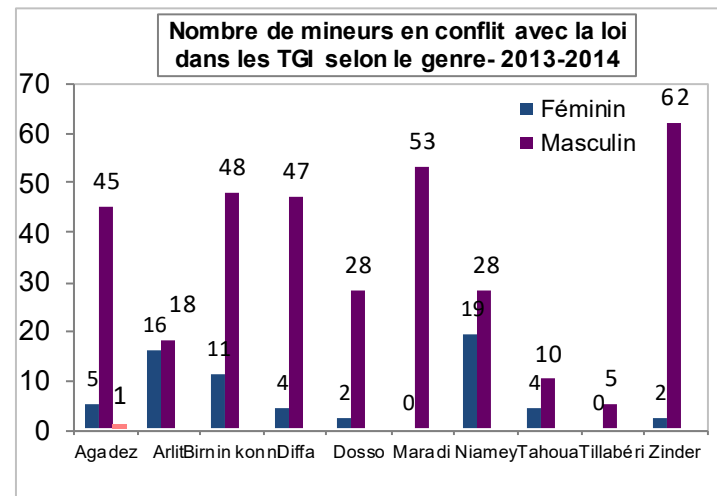
Source: NER-MJ\_DS\_Base de données

## Justice pour mineurs

### 31. Nombre de mineurs en conflit avec la loi selon le genre

Période	Féminin	Masculin	Total
2009-2010	102	879	981
2010-2011	41	639	680
2011-2012	97	747	844
2012-2013	90	695	785
2013-2014	166	791	957

Source: NER-MJ\_DS\_Base de données



Source: NER-MJ\_DS\_Base de données

## Justice pour mineurs

### 32. Nombre de mineurs bénéficiaires des mesures de protection– Niger

Période	En conflit avec la loi	En danger
2010-2011	65	27
2011-2012	88	148
2012-2013	92	146
2013-2014	120	168

Source: NER-MJ\_DS\_Base de données



Source : unicef-Niger

## Justice pour mineurs

### 33. Nombre de tribunaux pour mineurs opérationnels –Niger

Unité: Nombre

Période	Tribunal de grande instance	Tribunal d'instance
2007	10	30
2008	10	30
2009	10	30
2010	10	30
2011	10	30
2012	10	30
2013	10	30
2014	10	30

Source: NER-MJ\_DS\_Base de données



## Justice pour mineurs

### 34. Nombre de mineurs victimes d'abus sexuels et de violences selon le genre et juridiction- Niger

Unité: Nombre

Sous-groupe	Masculin TGI	Féminin TGI	Masculin TI	Féminin TI	Total
2009-2010	26	43	8	62	139
2010-2011	19	13	13	52	97
2011-2012	26	21	8	70	125
2012-2013	46	59	44	76	215
2013-2014	28	69	18	78	193

Source: NER-MJ\_DS\_Base de données

# Justice-Info

Des données pour une justice ouverte,  
transparente et rassurante.

Direction des Statistiques

BP: 466

Tel: 20 72 39 83

[www.justiceinfo.ne](http://www.justiceinfo.ne)

[www.justice.gouv.ne](http://www.justice.gouv.ne)